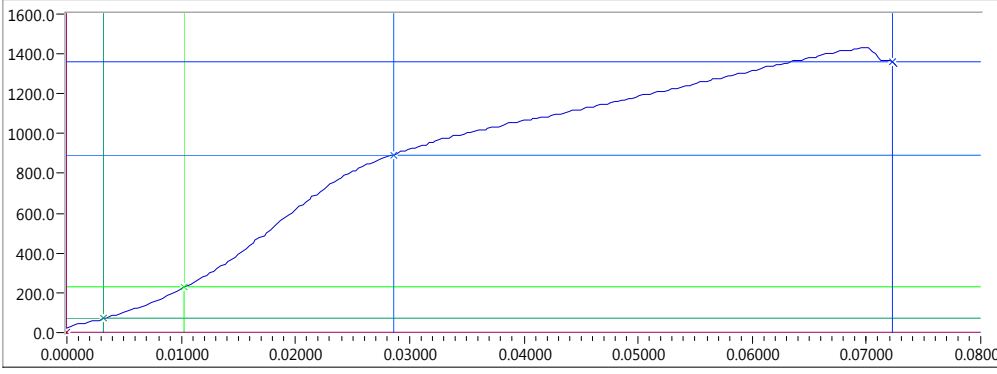


Test Eğrisi



Plot 0

kontrol c0	0.072	1358.13	<input type="checkbox"/>	<input type="checkbox"/>
e mod c1	0.000	0.00	<input type="checkbox"/>	<input type="checkbox"/>
akma c2	0.029	892.35	<input type="checkbox"/>	<input type="checkbox"/>
%1 mod	0.010	225.54	<input type="checkbox"/>	<input type="checkbox"/>
kontrol c2	0.003	68.64	<input type="checkbox"/>	<input type="checkbox"/>



Yük	Gerilme Kg/mm2	Yük N.	Gerilme N/mm2	değişim mm.	uzama %	basma gerilmesi	basma uzaması
1385.00	138.50	13581.3	1358.13	11.010	7.229	50.9	3.303

% uzama (L0-L1)	Akma day. MPa	Akma uza. %	tan modulus	modulus seç	%1-modulus	e-modulus	
NaN	892.35	0.029	NaN	%1 e-mod	225.538	28.133	
başlangıç boyu	Test Tipi	test hızı mm/min	L0 boyu	L1 boyu	akma nok. yöntemi	akma kontrol	akma penceresi
152.310	çekme testi	1	0.00	0.00	kesme yöntemi	0.00	20
kesit alanı mm2	ön yük kg.	Dosya adı : C:\tst_outdata\Yeni klasör (2)\kaynak					soyma testi
10.000	20.399						

test değerleri

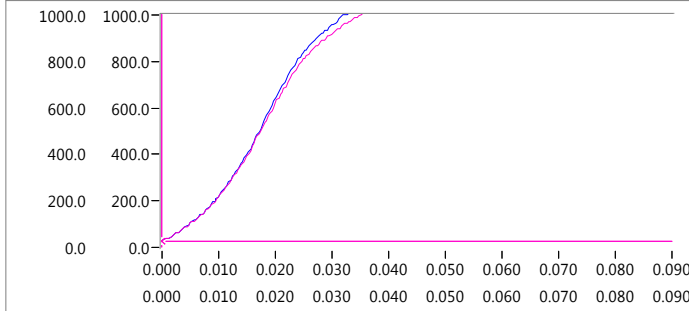
No	Kopma uzaması %	Kopma dayanımı MPa	Maks. çekme dayanımı Rm MPa	e-modulus GPa	Kalıcı gerilme Rp 0.2 MPa
1.	7.23	1358.13	1426.77	28.13	892.35
0.	0.00	0.00	0.00	0.00	0.00
0.	0.00	0.00	0.00	0.00	0.00
0.	0.00	0.00	0.00	0.00	0.00
0.	0.00	0.00	0.00	0.00	0.00

istatistik değerlendirme

MAKS.	7.229	1358.131	1426.773	28.133	892.346
MİN.	7.229	1358.131	1426.773	28.133	892.346
ORT. D.	7.229	1358.131	1426.773	28.133	892.346
ST. SAP.	0.000	0.000	0.000	0.000	0.000

Gerçek stress - strain eğrisi

Mühendislik stress - strain eğrisi



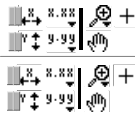
Ger.

Müh.

gerçek stress - strain hesapla

imleç indeksi

0



imleç 0	0.000	24.51	<input type="checkbox"/>	<input type="checkbox"/>
Y Maks	1000.0	X Maks	0.090	
Y Min	0.0	X Min	0.000	

adı	Q 335
müşteri	
operatör	SÜLEYMAN KARADAĞ
iş emri	TSE STANDARTLARI:
standartı	Min.AKMA:500MPa Min.KOPMA:550MPa Min.UZAMA:5-8%
parti no	
tarih	24.Kasım.2011
no	

Son

Test

KAYNAK ÇEKME TESTİ

Kontrol

METALURJİ MÜH. CEMAL AKARÇAY